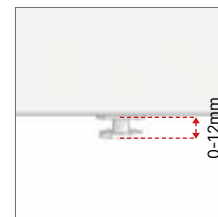
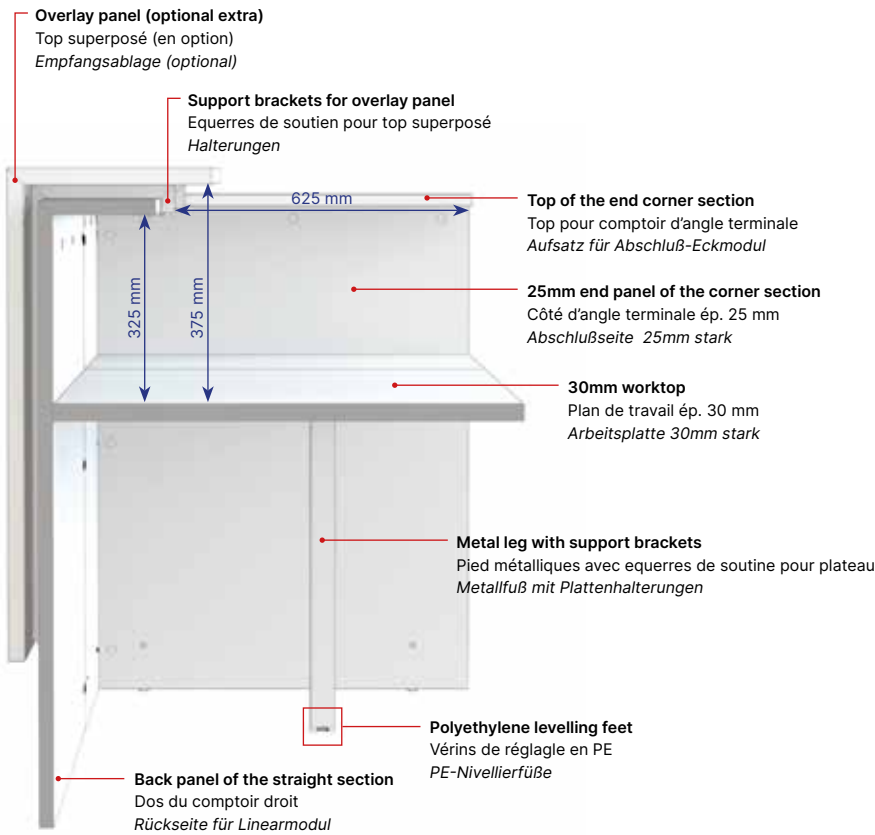


Z2


designed by Quadrifoglio Group



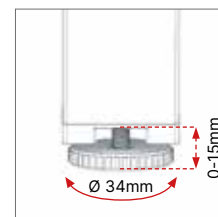
Z2 RECEPTION DESK WITH OVERLAY PANEL / BANQUE D'ACCUEIL Z2 AVEC TOP SUPERPOSE / EMPFANG Z2 MIT EMPFANGSABLAGE



Polyethylene levelling feet, 21×18mm, 0-12mm travel
Vérins de réglage en PE, 21×18 mm, réglage 0-12 mm
PE-Nivellierfüße, 21×18 mm, Hub 0-12 mm.

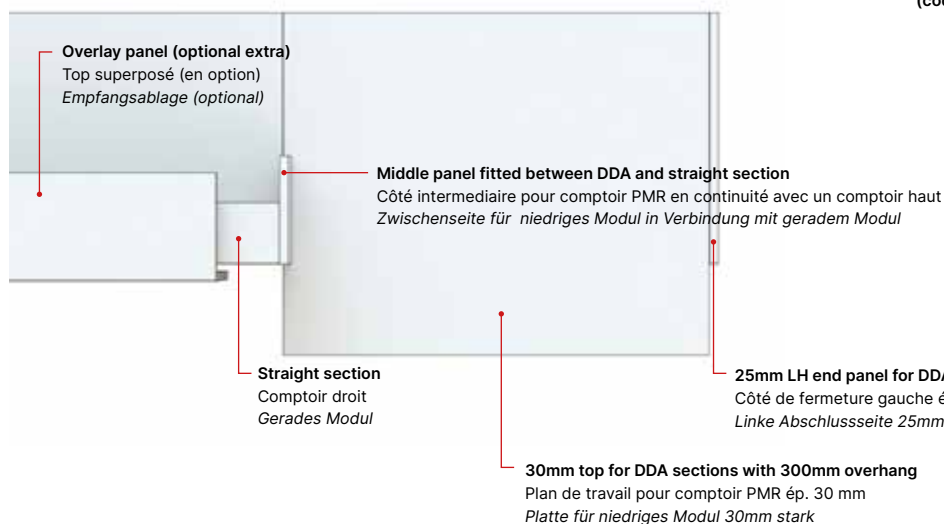


Tubular support legs made of 50×50mm 1.5mm thick steel tube supplied with 3mm steel support plate.
Pied en tube d'acier section carré 50×50 ép. 1,5 mm avec equerres de support pour plateau, en acier plié ép. 3 mm.
Stahlrohrschenkel Vierkant 50×50 mm Stärke 1,5 mm mit Stützkonsolen aus 3 mm starkem, gebogenem Stahlblech.



Polyethylene levelling feet, ø34mm, 0-15mm travel
Vérins de réglage en PE, diam. 34 mm, réglage 0-15mm
PE-Nivellierfüße, Durchmesser 34 mm, Hub 0-15 mm.

Z2 RECEPTION WITH LH DDA COMPLIANT SECTION / BANQUE D'ACCUEIL Z2 AVEC COMPTOIR PMR TERMINALE À GAUCHE / EMPFANGSTHEKE Z2 MIT LINKEM NIEDRIGEN ABSCHLUSSMODUL



(codes for left and right are from the perspective of the receptionist)
Côté droite et gauche vue utilisateur
Linke bzw. rechte von Mitarbeitersseite gesehen

